
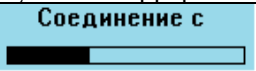


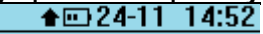






## ФЖ БАР КАССАЛЫҚ АППАРАТ ПОРТ DRG-25 ФКЗ НҰСҚАСЫ ОФД



**НАЗАР АУДАРЫҢЫЗ!** Чекті өткізу алдында, кассир күні мен уақытын тексеруге міндетті.

### **КАССИРДІҢ НЕГІЗГІ ОПЕРАЦИЯЛАРДЫ ЖҮРГІЗУ.**




#### 1. АППАРАТТЫ ҚОСУ, КАССИРДІҢ ЖАСЫРЫН СӨЗІН ЕНГІЗУ ЖӘНЕ БІРЛІК САТУ.

 түймесін басыңыз;  айқындағышында: сәтті немесе сәтсіз қосылудан кейін  айқындағышта **1) Регистрация** көрсетіледі. Қуаттандыру деңгейін, күні, уақыты мен қосылу мәртебесін тексеру үшін БАС МӘЗІРДЕГІ ШИФТ () түймесін басыңыз.  24-11 14:52 **1) Регистрация**






**1** пернесін 2 рет басып,  пернесін басыңыз; айқындағышта **0** көрсетіледі; Сандық пернетақтадан сатып алу **сомасын** теріңіз; секция пернелерінің бірін басыңыз (мысалы ) басыңыз  және  басыңыз.

**ҚОЛМА-ҚОЛСЫЗ АҚША операциясы:** Сомасы –  .

#### 2. АРАЛЫҚ X-ЕСЕПТІ ЖҮРГІЗУ.





Бас мәзірге көшу үшін кез келген режимде  түймесін басыңыз. **2** басыңыз; Әкімгердің кодын енгізіңіз: **3 0**  пернесін басыңыз, айқындағышта: **1) Сменный отчет** көрсетіледі,  пернесін басыңыз, жалпы X-есеп басып шығарылады.

#### 3. КҮНДЕЛІКТІ Z-ЕСЕПТІ ЖҮРГІЗУ (КАССАНЫ НӨЛДЕУ).

Бас мәзірге көшу үшін кез келген режимде  түймесін басыңыз. **3** басыңыз; Әкімгердің кодын енгізіңіз: **3 0** пернесін басыңыз,  айқындағышта: **1) Сменный отчет** көрсетіледі,  пернесін басыңыз, жалпы Z-есеп басып шығарылады. Z-ЕСЕПТІ жүргізуден кейін аппаратты өшіруге болады. Бұл үшін Бас мәзірге көшу үшін  түймесін басып, өшіру үшін  басыңыз.




#### 4. ЖОЮ ОПЕРАЦИЯСЫН ЖҮРГІЗУ

(чектің аяқталуына дейін қате өткізілген соманы түзету)

 түймесін басқанға дейін жою операциясын жүргізу арқылы қате енгізілген сомаларды түзетуге болады: чектің аяқталуына дейін  басыңыз  және  басыңыз.

#### 5. ҚАЙТАРУ ОПЕРАЦИЯСЫН ЖҮРГІЗУ

(қайтаруды кассада ақша болған жағдайда ғана жүргізуге болады)

Кассир режимінде –  пернесін басып, айқындағышта **В** белгісі көрсетілгенге дейін ұстаңыз, қайтару сомасын теріп,  бөлімі мен  теріңіз.

Егер Сіз бір тәуліктен артық Z-есепті жүргізбесеңіз, чекті шығару талпынысы жасалғанда, аппарат қамаланып, дисплей бетіне мынадай жазба шығарылады: **"24 сағат өтті"**.

Сіздің әрекеттеріңіз: Z-есепті жүргізіңіз. (жоғарыдағы 3 тармақты қараңыз).

**1 кеңсе. 12 ш.а., 1 үй, Береговой көш. қиыл. Тел.303-37-50, 303-37-70**

**2 кеңсе. Шарипов көш., 72, Қарасай батыр көш. қиыл. Тел.292-04-92, 292-87-99**

**3 кеңсе Желтоқсан көш., 114, Қазыбек би көш. қиыл. Тел.267-70-20**